


KLASA II – 18.05.2020r.

Zadania dla klasy II od 18.05.2020 r. do 22.05.2020 r.

1. Przeczytaj tekst „Ceramika” podręcznik strona 23.
 - Ćwiczenie 3 podręcznik strona 23 (dla chętnych)
2. Przeczytaj tekst „Stopka królowej Jadwigi” - podręcznik strona 24 i „Jadwiga kobieta król” - podręcznik strona 25.
 - Wykonaj ćwiczenie 1,3,4 strona 21,22 – karty ćwiczeń.
3. Matematyka
 - Wykonaj ćwiczenie 4,5,6 strona 57 – karty ćwiczeń.
4. Przeczytaj tekst „Łopata małego piekarczyka” – podręcznik strona 26 i 27.
 - Przeczytaj informację na temat legendy i baśni – podręcznik strona 27.
 - Wykonaj ćwiczenie 1,3,4 strona 23,24 – karty ćwiczeń.
5. Matematyka
 - Wykonaj ćwiczenie 1,2 strona 58 – karty ćwiczeń.
6. Przeczytaj wiersz Marcina Przewoźniaka pt:„Dawne zabawy” – podręcznik strona 53.
 - Przeczytaj „Powtarzamy. Rzeczownik. Czasownik” podręcznik strona 52.
 - Wykonaj ćwiczenie 1,2,3 strona 47.
 - W opisie zabawy „Piłka parzy” podkreśl czasowniki. Przepisz tylko te w czasie teraźniejszym (ćwiczenie 4 strona 48 – karty ćwiczeń).
7. Plastyka
 - Narysuj ilustrację „Moja ulubiona zabawa podwórkowa”.
8. Przeczytaj tekst pt:„Projektujemy plac zabaw” – podręcznik strona 54.
 - Wykonaj ćwiczenie 1,2 strona 49,50 – karty ćwiczeń.
9. Matematyka
 - Przeczytaj zadanie 1 strona 68 podręcznik.
 - Wykonaj ćwiczenie 1,2 strona 59 – karty ćwiczeń.
 - Przeczytaj opowiadanie Roksany Jędrzejewskiej-Wróbel pt:„Królowna” – podręcznik 56,57.
 - Wykonaj ćwiczenie 1,2,3,5 strona 51,52 – karty ćwiczeń
10. Matematyka
 - Wykonaj ćwiczenie 1,2 strona 60 – karty ćwiczeń
11. Edukacja informatyczna
 - Przeczytaj z podręcznika lekcję „Edytor tekstu. Kopiuj. Wklej” – podręcznik strona 46.
 - Wykonaj ćwiczenie 4 podręcznik strona 47.


KLASA II – 18.05.2020r.

Zadania dla klasy II od 18.05.2020 r. do 22.05.2020 r.

12. Przeczytaj tekst „Ceramika” podręcznik strona 23.
 - Ćwiczenie 3 podręcznik strona 23 (dla chętnych)
 13. Przeczytaj tekst „Stopka królowej Jadwigi” - podręcznik strona 24 i „Jadwiga kobieta król” - podręcznik strona 25.
 - Wykonaj ćwiczenie 1,3,4 strona 21,22 – karty ćwiczeń.
 14. Matematyka
 - Wykonaj ćwiczenie 4,5,6 strona 57 – karty ćwiczeń.
 15. Przeczytaj tekst „Łopata małego piekarczyka” – podręcznik strona 26 i 27.
 - Przeczytaj informację na temat legendy i baśni – podręcznik strona 27.
 - Wykonaj ćwiczenie 1,3,4 strona 23,24 – karty ćwiczeń.
 16. Matematyka
 - Wykonaj ćwiczenie 1,2 strona 58 – karty ćwiczeń.
 17. Przeczytaj wiersz Marcina Przewoźniaka pt:„Dawne zabawy” – podręcznik strona 53.
 - Przeczytaj „Powtarzamy. Rzeczownik. Czasownik” podręcznik strona 52.
 - Wykonaj ćwiczenie 1,2,3 strona 47.
 - W opisie zabawy „Piłka parzy” podkreśl czasowniki. Przepisz tylko te w czasie teraźniejszym (ćwiczenie 4 strona 48 – karty ćwiczeń).
 18. Plastyka
 - Narysuj ilustrację „Moja ulubiona zabawa podwórkowa”.
 19. Przeczytaj tekst pt:„Projektujemy plac zabaw” – podręcznik strona 54.
 - Wykonaj ćwiczenie 1,2 strona 49,50 – karty ćwiczeń.
 20. Matematyka
 - Przeczytaj zadanie 1 strona 68 podręcznik.
 - Wykonaj ćwiczenie 1,2 strona 59 – karty ćwiczeń.
 - Przeczytaj opowiadanie Roksany Jędrzejewskiej-Wróbel pt:„Królowna” – podręcznik 56,57.
 - Wykonaj ćwiczenie 1,2,3,5 strona 51,52 – karty ćwiczeń
 21. Matematyka
 - Wykonaj ćwiczenie 1,2 strona 60 – karty ćwiczeń
 22. Edukacja informatyczna
 - Przeczytaj z podręcznika lekcję „Edytor tekstu. Kopiuj. Wklej” – podręcznik strona 46.
 - Wykonaj ćwiczenie 4 podręcznik strona 47.
- 


KLASA II – 11.05.2020r.

Zadania dla klasy II od 11.05.2020 r. do 15.05.2020 r.

1. Przeczytaj informację o Europie – podręcznik strona 46.
 - Wykonaj ćwiczenie 2,3,4 strona 41,42 – karty ćwiczeń.
 2. Matematyka
 - Ćwiczenie 1,2 strona 52 – karty ćwiczeń.
 3. Przeczytaj wiersz pt: „Spacerkiem po Europie” – podręcznik strona 48.
 - Wykonaj ćwiczenie 1,2 strona 43 karty ćwiczeń.
 - Przeczytaj informację dotyczącą pisowni wyrazów „ż” („ż” wymienne na „g” i „s”) wykonaj ćwiczenie 4 strona 44.
 4. Plastyka
 - Wykonaj widokówkę z europejskiego miasta.
 5. Matematyka
 - Przeczytaj lekcję w podręczniku strona 62 (Poznaję linie proste, krzywe i łamane).
 - Wykonaj ćwiczenie 1 i 2 strona 53 – karty ćwiczeń.
 6. Przeczytaj wiersz pt: „Legendy polskie” – podręcznik strona 17.
 - Naucz się czytać wiersza.
 - Wykonaj ćwiczenie 2,3,4,5 strona 15 i 16 karty ćwiczeń.
 7. Przeczytaj tekst wycieczka do Krakowa podręcznik strona 18.
 - Wykonaj ćwiczenie 2,3,4 strona 17 i 18 karty ćwiczeń.
 8. Matematyka
 - Wykonaj ćwiczenie 1,2,3 strona 54,55 karty ćwiczeń.
 9. Przeczytaj tekst informacyjny o Polsce – podręcznik strona 20 i wiersz Romana Pisarskiego pt: „Wielka litera” strona 22.
 - Wykonaj ćwiczenie 1 strona 19.
 10. Matematyka
 - Wykonaj ćwiczenie 1 i 2 strona 56.
 11. Edukacja informatyczna
 - Przeczytaj lekcję **Rozmiar czcionki** podręcznik strona 44.
 - Wykonaj ćwiczenie 1 i 4 strona 45.
- 


KLASA II – 4.05.2020r.

Zadania dla klasy II od 04.05.2020 roku do 08.05.2020 roku.

1. Wykonaj ćwiczenie 1,4,5 strona 33,34 – karty ćwiczeń.
 2. Matematyka
 - Wykonaj ćwiczenie 1,2,3 strona 49 – karty ćwiczeń.
 3. Czytanie wiersza pt: „Rocznica” podręcznik strona 40.
 - Naucz się czytać wiersza
 - Wykonaj ćwiczenie 2,3,4,5 strona 35,36.
 4. Matematyka
 - Wykonaj ćwiczenie 1,2 strona 50 – karty ćwiczeń.
 5. Czytanie tekstu „O pracy” podręcznik strona 32.
 - Wykonaj ćwiczenie 1,2 strona 38 – karty ćwiczeń.
 6. Matematyka
 - Wykonaj ćwiczenie 1,2,3 strona 51 – karty ćwiczeń.
 7. Plastyka
 - Wykonaj pracę plastyczną pt: „Wiosenny sad”
 8. Matematyka
 - Wykonaj ćwiczenie 1,3 strona 52 – karty ćwiczeń.
 9. Edukacja informatyczna
 - Przeczytaj lekcję numer 20 „Edytor tekstu. Krój czcionki” – podręcznik strona 42.
 - Wykonaj ćwiczenie 1 i 4 strona 43.
- 

KLASA II – 27.04.2020r.

Zadania dla klasy II od 27.04.2020 roku do 30.04.2020 roku

1. Czytanie wiersza pt: „Pieśń o Ziemi” – podręcznik strona 29.
 - Przeczytaj lekcję „Związki frazeologiczne” – podręcznik strona 28.
 - Wykonaj ćwiczenie 1,2,3,5 strona 25,26 – karty ćwiczeń
 2. Plastyka.
 - Wykonaj plakat związany z Dniem Ziemi.
 3. Przeczytaj tekst pt: „Szkolny Dzień bez Samochodu” – podręcznik strona 30,31.
 - Wykonaj ćwiczenie 1 strona 27 – karty ćwiczeń.
 4. Czytanie wiersza pt: „Co to jest ekologia” – podręcznik strona 32.
 - Wykonaj ćwiczenie 3 strona 28 – karty ćwiczeń (Zaznacz zdania, które mogłyby się znaleźć w kodeksie ekologicznym).
 - Przeczytaj tekst „Jak napisać podziękowanie” – podręcznik strona 33.
 - Wykonaj ćwiczenie 4 strona 28 – karty ćwiczeń.
 5. Matematyka.
 - Wykonaj ćwiczenie 1,3 strona 47 – karty ćwiczeń.
 6. Czytanie tekstu pt: „Żyj ekologicznie”.
 - Wykonaj ćwiczenie 1,3,4,5 strona 29,30 – karty ćwiczeń.
 7. Matematyka.
 - Wykonaj ćwiczenie 1,2 strona 48 – karty ćwiczeń.
 8. Czytanie tekstu o Ameryce Północnej i Ameryce Południowej – podręcznik strona 36.
 - Wykonaj ćwiczenie 1,2 strona 31 – karty ćwiczeń.
 9. Edukacja informatyczna.
 - Przeczytaj lekcję numer 19 – podręcznik Informatyka strona 40.
T: Edytor tekstu. Kropka, przecinek...
 - Wykonaj ćwiczenie 1,4 strona 41.
- 

KLASA II – 20.04.2020r.

Zadania dla klasy II od 20.04.2020r. do 24.04.2020r.

1. Czytanie wiersza Danuty Wawiłow pt: „Ptaki” podręcznik część 4 strona 5.
 - Naucz się czytać wiersza.
 - Przeczytaj informacje na temat najważniejszych wyrazów w zdaniu podręcznik strona 4.
 - Wykonaj ćwiczenie 1,2,4,5 – karty ćwiczeń strona 3,4.
2. Matematyka:
 - Przeczytaj z podręcznika strona 48 POZNAJĘ JĘDNOSTKĘ CZASU – KWANDRANS.
 - Wykonaj ćwiczenie 1,3 strona 42 – karty ćwiczeń.
3. Czytanie tekstu o obserwacjach ornitologicznych podręcznik strona 7.
 - Czytanie wiersza pt: „Ptasie pogaduszki” podręcznik strona 6 – naucz się czytać wiersza.
 - Wykonaj ćwiczenie 3,4,5 strona 5,6 – karty ćwiczeń.
W ćwiczeniu 4 dorysuj rysunek do tekstu pt: „Ptasie pogaduszki”
4. Czytanie tekstu pt: „Mokradła raj dla ptaków” – podręcznik strona 8 i „Ptasie gniazda” – podręcznik strona 9.
 - Wykonaj ćwiczenie 1,2,4 karty ćwiczeń strona 7,8.
5. Matematyka:
 - Wykonaj ćwiczenie 1 strona 44.
6. Przeczytaj tekst pt: : „Kapelusz Pani Wrony” podręcznik strona 10,11.
 - Naucz się czytać fragmentu tekstu.
 - Wykonaj ćwiczenie 1,2,3,4 strona 9,10 – karty ćwiczeń.
7. Matematyka:
 - Wykonaj ćwiczenie 1,2 strona 45.
8. Przeczytaj wiersz Juliana Tuwima pt: „Ptasie radio” strona 14 – naucz się czytać wiersza.
 - Wykonaj ćwiczenie 2,3,4 strona 11,12 – karty ćwiczeń.
9. Matematyka:
 - Wykonaj ćwiczenie 1 strona 46.

Zadania dla KLASY II od 14.04.2020r. do 17.04.2020r.

1. Czytanie informacji na temat piramidy zdrowego żywienia i aktywności fizycznej podręcznik strona 88,89.
2. Zamiana czasowników na rzeczowniki podręcznik strona 88.
 - Wykonaj ćwiczenia 1,3,5,6 karty ćwiczeń strona 80,81.
3. Matematyka.
 - Wykonaj ćwiczenia 1,2,4 karty ćwiczeń strona 36,37.

Przykłady do ćwiczenia 1:

$$67+18=67+3+15=85$$

$$36+36=36+4+32=72$$

$$75+19=75+5+14=94$$

4. Przeczytaj tekst pt: „Dieta” – podręcznik strona 91.
5. Przeczytaj zasadę pisowni z „ó” w zakończeniach: -ówna, -ówka, -ów (ramka podręcznik strona 93).
 - Wykonaj ćwiczenie 2,4,5 strona 82,83.
6. Matematyka.
 - Wykonaj ćwiczenie 1,2,4,5 – karty ćwiczeń strona 38,39.

Przykłady do ćwiczenia 1:

$$63-51=63-50-1=13-1=12$$

$$36-19=36-10-9=26-9=17$$

$$86-57=86-50-7=36-7=29$$

7. Czytanie informacji zdrowe odżywianie strona 94.
 - Wykonaj ćwiczenia 1,2,5,6 strona 84,85 – karty ćwiczeń.
8. Matematyka wykonaj ćwiczenie 1,2 strona 40.

Przykłady do ćwiczenia 1:

$$56-38=56-36-2=20-2=18$$

$$93-47=93-43-4=50-4=46$$

9. Czytanie fragmentu książki pt: „Karolcia” – podręcznik strona 96,97. Naucz się czytać fragmentu tekstu.
 - Wykonaj ćwiczenie 1,2,4 – karty ćwiczeń strona 86,87.
10. Matematyka:
 - Wykonaj ćwiczenie 1,2 strona 43 – karty ćwiczeń.

Zadania dla klasy II od 06.04.2020 do 08.04.2020

1. Czytanie tekstu "Planujemy wycieczkę rowerową" - podręcznik strona 84,85.
 - Wykonaj ćwiczenie 1,2 karty ćwiczeń strona 74.

2. Matematyka

- Wykonaj ćwiczenie 1,2,3,4,5 strona 32 – karty ćwiczeń.

Przykład do ćwiczenia 2

$$69+29=69+20+9=89+9=98$$

3. Czytanie wiersza Joanny Kulmowej pt: „W marcu jak w garncu”.

- Naucz się czytać tego wiersza.
- Wykonaj ćwiczenie 1,2,5 – karty pracy strona 76,77.

4. Matematyka

- Wykonaj ćwiczenie 1,2,3,4 strona 34 – karty ćwiczeń.

Przykłady do ćwiczenia 1

$$39+34=30+30+9+4=60+13=73$$

$$17+48=10+40+7+8=50+15=65$$

5. Czytanie wierszy: Podręcznik strona 98,99.

- „Wielkanocny stół”
- „Pisanki”
- Naucz się czytać wybranego wiersza.
- Wykonaj ćwiczenie 1,2,3 strona 90 – karty ćwiczeń.

6. Plastyka

- Wykonaj kartkę wielkanocną.



Zadania dla klasy II od 30.03.2020r. do 03.04.2020r.

1. Czytanie tekstów o dziewczynce z Polski i dalekiego Pakistanu podręcznik s.70-71.
Poćwicz czytanie (fragment).
 - Wykonaj ćwiczenie 2 i 4 str.64-65 karty ćwiczeń.
 - Matematyka karty ćwiczeń s.28 ćwiczenie 1,2,3.
Przykład do ćwiczenia 3:
$$56-8=56-6-2=50-2=48$$
 2. Czytanie informacji o Australii podręcznik s.72-73.
 - Wykonaj ćwiczenie 1,2,3 str.66 karty ćwiczeń.
 - Matematyka ćwiczenie 1,2 strona 29 karty ćwiczeń.
 3. Czytanie tekstu o wiosnie podręcznik str.71.
Naucz się czytać tego tekstu.
 - Wykonaj ćwiczenie 1,3,4 str.68,69 karty ćwiczeń.
 4. Czytanie wierszy o wiosnie podręcznik str.78,79.
Naucz się czytać wybranego wiersza.
 - Wykonaj ćwiczenie 2,3,4,5 str.70,71.
 - Plastyka: Praca plastyczna „Zwiastuny wiosny”
 5. Czytanie opowiadania pt:„Rower” podręcznik str.80.
Naucz się czytać fragmentu opowiadania!
 - Wykonaj ćwiczenie 1,3,4 str.72,73.
 - Matematyka: s.31 ćwiczenie 2 i 3 – karty ćwiczeń. (do ćwiczeń wykorzystaj kalendarz i podręcznik s.38)
-

Zadania dla klasy II (25-27.03.2020)

1. Przeczytać tekst podręcznik s.64
 - nauczyć się czytać;
 - wykonać ćwiczenia: 3 i 4 strona 58 – karty ćwiczeń.
2. Matematyka karty ćwiczeń strona 25 ćwiczenie 1,2,3
 - najpierw dodajemy do pełnej dziesiątki a, potem resztę (patrz na rysunek)

np. $48+5=48+2+3=50+3=53$ 3.
3. Wykonaj ćwiczenia 2 i 3 strona 60 – karty ćwiczeń.
 - przeczytaj instrukcję i przeprowadź doświadczenie - karty ćwiczeń s.61 ćw.4 (dla chętnych).
4. Matematyka – karty ćwiczeń s.26 ćwiczenie 1,2,3.

Przykład: $48+5=40+8+5=40+13=53$ 5.
5. Przeczytaj wywiad z poetką podręcznik s.68.
 - wykonaj ćwiczenia - karty ćwiczeń strona 62-63 (ćw. 1,2,5).
6. Matematyka – karty ćwiczeń s.27 ćwiczenie 2 i 3.